



TIPS OCH RÅD FÖR EN SÄKER OCH EFFEKTIV FLYTT

INFÖR FLYTTEN



- Fasta installationer av el och vatten måste kopplas bort av fackman.

- Montera isär dator, tv och annan elektronisk utrustning.



- Skruva själv ner hyllor, skåp, parabol och liknande som är fast monterade i vägg samt ta ner gardiner.

- Demontera större möbler som ej går ut genom dörren eller låt oss göra det.



- Lägg undan värdesaker, pengar och annan privat egendom i eget hand- bagage, som inte ska med i flytten.



- Ta vara på nycklar till möbler samt nycklar till gamla och nya bostaden.

- Märk cyklar, barnvagnar och liknande som står i allmänna utrymmen.

- Töm alla trädgårdsmaskiner på olja och bensin.

- Rengör maskiner och redskap.

- Töm kylskåp på färskvaror och vätskor.



- Ställ undan städmaterial som du ska använda för städning.

- Behöver golven särskilt skydd? Säg till så skyddar vi golven med golvpapp och tar särskild hänsyn.

- Anmäl möbler och annat gods som är värt mer än ett halvt basbelopp till Flyttfirman Säkra Händer AB.

UNDER FLYTTEN




- Visa vår personal särskilt ömtåliga föremål samt möbler och föremål som inte ska flyttas med.

- Håll reda på nycklar, plånbok, kläder och annat som du behöver under flyttningen så att dessa ej hamnar bland flyttgodset.



- Kontrollera att allt är med innan flyttbilen åker.

- Instruera eller visa med skiss var möblerna ska stå i den nya bostaden.



EFTER FLYTTEN



- Ring oss när kartongerna är upppackade och kan hämtas.

- Ev. skada eller förlust anmäls snarast till personalen eller direkt till vårt kontor.

VI TAR EJ ANSVAR FÖR



- Blommor och krukväxter.
- Frysvaror.
- Pengar, värdepapper, föremål av ädla metaller, smycken eller därmed jämförliga värdesaker.

VI LASTAR INTE



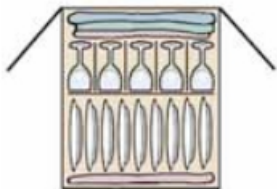
- Brandfarliga vätskor.
- Färskvaror.
- Husdjur.
- Bilar och båtar.



TIPS OCH RÅD FÖR PACKNING OCH FÖRBEREDELSE

PACKNING

- Använd principen tungt underst, lätt överst.
- Packa tätt och lägg bollar av packningspapper i tomma utrymmen.



- Lägg makulatur mellan tallrikarna och ställ dem på högkant, ej liggande, gärna med mjukt under.



- Slå in glas i makulatur och ställ dem stående i kartongen.



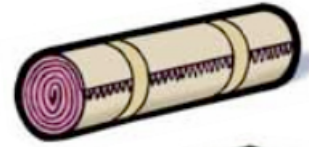
- Packa kartongen med stående böcker, rygg mot rygg, max upp till handtagen. Lägg därefter kuddar, lampskärmar eller liknande lätta föremål över böckerna.

- Stapla kartonger tre och tre, eller fyra och fyra, den tyngsta överst.

- Lampskärmar demonteras, emballeras och/eller läggs i kartong.

- Sätt etikett på båda kortsidorna på flyttkartongerna.

- Rulla ihop mattor och andra långa föremål. Snöra eller tejpa.



- Ta ner lösa hylldelar, stapla och snöra eller tejpa ihop dem.



- Kläder och sängkläder packas ned i kartonger.



- Bordslampor, mindre tavlor, långa föremål och blommor packas i öppna kartonger. Separera efter typ av föremål. Flyttkartongens samtliga övre flikar skall vara uppfällda.

- Lås skåpdörrar så de ej går upp. Ta bort nyckeln.

- Kartongen ska vara full, men ej överfull.

- Lägg madrasser, soffdynor, kuddar och liknande i stora sopsäckar.

- Använd kartonger till allt löst som får plats i dem, även om det inte blir fullt.



KOM IHÅG ATT

- Anmäla flytten till Svensk Adressändring, 0771 - 97 98 99 eller www.adressandring.se
- Beställa eftersändning av post.
- Sända flyttkort till släkt och vänner.
- Beställa flytt av telefon.
- Ordna med sophämtning och grovsopor. Fråga oss gärna om offert.
- Säga upp el, gas och vatten.
- Boka städning. Fråga oss gärna om offert.
- Planera mathållningen under flyttdagarna.
- Kontakta oss för frågor och funderingar, vi finns här för att erbjuda er vår service!